

**Landratswahlen 2019 Region 3, 9 Liestal**  
**Wahltag: 31.03.2019**

**Gemeinde:** Lupsingen  
 Region 3

Gmde	Amt
310	3

Zahl der Stimmberechtigten: .....	1'045 (81)
Davon Auslandschweizer und Auslandschweizerinnen.....	12 (75)

---

Zahl der abgenommenen Stimmrechtsausweise .....	406
Zahl der Stimmabgaben (eingelangte Wahlzettel) .....	392 (82)
Davon briefliche Stimmabgaben .....	381
Stimmbeteiligung .....	<b>37.51%</b>
Zahl der leeren Wahlzettel .....	1 (83)
Zahl der ungültigen Wahlzettel .....	<u>5 (84)</u>
Es verbleiben als gültige Wahlzettel .....	<u><u>386 (85)</u></u>

---

Zahl der unveränderten Wahlzettel .....	166 (86)
Zahl der veränderten Wahlzettel mit Listenbezeichnung .....	144 (87)
Zahl der Wahlzettel ohne Listenbezeichnung (Blankolisten) .....	<u>76 (88)</u>
Total gleich Zahl der gültigen Wahlzettel .....	<u><u>386 (85)</u></u>

---

**Landratswahlen 2019 Region 3, 9 Liestal**  
 Wahitag: 31.03.2019

**Gemeinde:** Lupsingen  
 Region 3

Gmde	Amt
310	3

Bezeichnung der Liste	Zahl der Kandidaten-Stimmen	Zahl der Zusatz-Stimmen	Zahl der Partei-Stimmen	
01 FDP.Die Liberalen	511	13	524	(01)
02 Sozialdemokratische Partei, JUSO und Gewerkschaften	692	25	717	(02)
03 Schweizerische Volkspartei Baselland	717	39	756	(03)
04 Evangelische Volkspartei	205	4	209	(04)
05 Christlichdemokratische Volkspartei BL	135	2	137	(05)
07 Grüne Baselland	543	1	544	(07)
08 Bürgerlich-Demokratische Partei Basel-Landschaft	73	0	73	(08)
11 Grünliberale Partei Basel-Landschaft	481	4	485	(11)
Total	3'357	88	3'445	(96)
Zahl der einzelnen leeren Stimmen			29	(97)
Summe der Kandidaten-, Zusatz- und leeren Stimmen			3'474	(98)





Die Richtigkeit des vorstehenden Protokolls bezeugen:

Für das Wahlbüro

Der Präsident/die Präsidentin:

  
 \_\_\_\_\_

Die Urnenbüromitglieder:

  
 \_\_\_\_\_  
  
 \_\_\_\_\_  
  
 \_\_\_\_\_  
  
 \_\_\_\_\_

Rechtsmittelbelehrung:

Beschwerden sind innert 3 Tagen an den Regierungsrat des Kantons Basel-Landschaft zu richten.

## Landratswahlen 2019 Region 3, 9 Liestal Wahltag: 31.03.2019

Gemeinde: Lupsingen  
Region 3

Gmde	Amt
310	3

Zahl der Stimmabgaben (eingelangte Wahlzettel)	392
Zahl der leeren Wahlzettel	1
Zahl der ungültigen Wahlzettel	5
Zahl der gültigen Wahlzettel	<u>386</u>

Bezeichnung der Liste	Unveränderte Wahlzettel	Veränderte Wahlzettel	Total Wahlzettel	
01 FDP.Die Liberalen	27	24	51	(01)
02 Sozialdemokratische Partei, JUSO und Gewerkschaften	35	36	71	(02)
03 Schweizerische Volkspartei Baselland	41	35	76	(03)
04 Evangelische Volkspartei	7	5	12	(04)
05 Christlichdemokratische Volkspartei BL	5	5	10	(05)
07 Grüne Baselland	22	22	44	(07)
08 Bürgerlich-Demokratische Partei Basel-Landschaft	3	1	4	(08)
11 Grünliberale Partei Basel-Landschaft	26	16	42	(11)
Wahlzettel ohne Listenbezeichnung (Blankolisten)		76	76	
<b>Total gültige Wahlzettel</b>	<b>166</b>	<b>220</b>	<b>386</b>	

Die Richtigkeit des vorstehenden Wahlzettel-Rapports bezeugen:

Der Präsident/die Präsidentin:

Die Urnenbüromitglieder:



**Landratswahlen 2019 Region 3, 9 Liestal**  
Wahltag: 31.03.2019Gemeinde: Lupsingen  
Region 3

Gmde	Amt
310	3

Liste: 01 FDP.Die Liberalen

Unveränderte Wahlzettel: 27      Veränderte Wahlzettel: 24      Total: 51 (90 )

Kand- Nr.	Name des Kandidaten	Stimmen unveränderte Wahlzettel	Stimmen veränderte Wahlzettel	Stimmen Total	
0101	Eugster Thomas	27	58	85	(01)
0102	Lerf Heinz	27	62	89	(02)
0103	Ballmer Roger	27	17	44	(03)
0104	Fischer Werner	27	22	49	(04)
0105	Mundwiler Matthias	27	23	50	(05)
0106	Reichenstein Daniela	27	31	58	(06)
0107	Reichlin Naomi	27	18	45	(07)
0108	Schaub Samira Kumiko	27	9	36	(08)
0109	Zollinger Bernhard	27	28	55	(09)
Kandidatenstimmen, Total		243	268	511	(91)
Zusatzstimmen		0	13	13	(92)
Parteistimmen, Total		243	281	524	(93)

**Landratswahlen 2019 Region 3, 9 Liestal**  
Wahltag: 31.03.2019Gemeinde: Lupsingen  
Region 3Gmde **310** Amt **3**

Liste: 02 Sozialdemokratische Partei, JUSO und Gewerkschaften

Unveränderte Wahlzettel: 35      Veränderte Wahlzettel: 36      Total: 71 (90)  
)

Kand- Nr.	Name des Kandidaten	Stimmen unveränderte Wahlzettel	Stimmen veränderte Wahlzettel	Stimmen Total	
0201	Noack Thomas	35	95	130	(01)
0202	Bopp Thommen Claudia	35	34	69	(02)
0203	Bühler Joël	35	38	73	(03)
0204	Cucè Tania	35	29	64	(04)
0205	Eisenring Fabian	35	19	54	(05)
0206	Hofer-Marending Anita	35	31	66	(06)
0207	Küng Peter	35	42	77	(07)
0208	Meschberger Pascale	35	63	98	(08)
0209	Toebak Anna	35	26	61	(09)
Kandidatenstimmen, Total		315	377	692	(91)
Zusatzstimmen		0	25	25	(92)
Parteistimmen, Total		315	402	717	(93)

**Landratswahlen 2019 Region 3, 9 Liestal**  
**Wahltag: 31.03.2019**

**Gemeinde:** Lupsingen  
 Region 3

Gmde	Amt
310	3

**Liste:** 03 Schweizerische Volkspartei Baselland

Unveränderte Wahlzettel: 41      Veränderte Wahlzettel: 35      Total: 76 (90 )

Kand- Nr.	Name des Kandidaten	Stimmen unveränderte Wahlzettel	Stimmen veränderte Wahlzettel	Stimmen Total	
0301	Tschudin Reto	41	67	108	(01)
0302	Epple Dieter	41	52	93	(02)
0303	Schafroth Hans Rudolf	41	50	91	(03)
0304	Lüthi Ernst	41	39	80	(04)
0305	Bergamin Patricia	41	23	64	(05)
0306	Völlmin Philipp	41	30	71	(06)
0307	Rudin Markus	41	37	78	(07)
0308	Flückiger Theo	41	22	63	(08)
0309	Jurt Daniel	41	28	69	(09)
Kandidatenstimmen, Total		369	348	717	(91)
Zusatzstimmen		0	39	39	(92)
<b>Parteistimmen, Total</b>		<b>369</b>	<b>387</b>	<b>756</b>	<b>(93)</b>

**Landratswahlen 2019 Region 3, 9 Liestal**  
Wahltag: 31.03.2019Gemeinde: Lupsingen  
Region 3

Gmde 310 Amt 3

Liste: 04 Evangelische Volkspartei

Unveränderte Wahlzettel: 7      Veränderte Wahlzettel: 5      Total: 12 (90)

Kand- Nr.	Name des Kandidaten	Stimmen unveränderte Wahlzettel	Stimmen veränderte Wahlzettel	Stimmen Total	
0401	Jaberg-Zeller Priska	14	34	48	(01)
0402	Eglin Micha	7	15	22	(02)
0403	Finkbeiner-Nussberger Doris	7	10	17	(03)
0404	Guélat Matthias	7	2	9	(04)
0405	Jackomuthu Hilman	7	8	15	(05)
0406	Niederhauser-Müller Sonja	7	10	17	(06)
0407	Strübin-Lüthi Martin	7	5	12	(07)
0408	Wüthrich Johannes	7	58	65	(08)
Kandidatenstimmen, Total		63	142	205	(91)
Zusatzstimmen		0	4	4	(92)
Parteistimmen, Total		63	146	209	(93)



**Landratswahlen 2019 Region 3, 9 Liestal**  
Wahltag: 31.03.2019Gemeinde: Lupsingen  
Region 3

Gmde 310 Amt 3

Liste: 05 Christlichdemokratische Volkspartei BL

Unveränderte Wahlzettel: 5      Veränderte Wahlzettel: 5      Total: 10 (90)  
)

Kand- Nr.	Name des Kandidaten	Stimmen unveränderte Wahlzettel	Stimmen veränderte Wahlzettel	Stimmen Total	
0501	Ballmer Yvonne	5	15	20	(01)
0502	Botrugno Monika	5	9	14	(02)
0503	Oetterli Matthias	10	16	26	(03)
0504	Salathe Andreas	5	11	16	(04)
0505	Steinger Pia	5	7	12	(05)
0506	Vogt Josef	10	11	21	(06)
0507	Wyss Claudio	5	21	26	(07)
Kandidatenstimmen, Total		45	90	135	(91)
Zusatzstimmen		0	2	2	(92)
Parteistimmen, Total		45	92	137	(93)

**Landratswahlen 2019 Region 3, 9 Liestal**  
Wahltag: 31.03.2019Gemeinde: Lupsingen  
Region 3

Gmde 310 Amt 3

Liste: 07 Grüne Baselland

Unveränderte Wahlzettel: 22      Veränderte Wahlzettel: 22      Total: 44 (90)

Kand- Nr.	Name des Kandidaten	Stimmen unveränderte Wahlzettel	Stimmen veränderte Wahlzettel	Stimmen Total	
0701	Eichenberger Erika	22	91	113	(01)
0702	Baumgartner Verena	22	42	64	(02)
0703	Beeler Dominik	22	23	45	(03)
0704	Dinkel Fredy	22	24	46	(04)
0705	Durrer Michael	22	20	42	(05)
0706	Faust Lisa	22	36	58	(06)
0707	Franke Meret	22	40	62	(07)
0708	Holinger Benjamin	22	19	41	(08)
0709	Ott Anna	22	50	72	(09)
Kandidatenstimmen, Total		198	345	543	(91)
Zusatzstimmen		0	1	1	(92)
Parteistimmen, Total		198	346	544	(93)

**Landratswahlen 2019 Region 3, 9 Liestal**  
Wahltag: 31.03.2019**Gemeinde:** Lupsingen  
Region 3

Gmde	Amt
310	3

**Liste:** 08 Bürgerlich-Demokratische Partei Basel-Landschaft

Unveränderte Wahlzettel: 3      Veränderte Wahlzettel: 1      Total: 4 (90  
)

Kand- Nr.	Name des Kandidaten	Stimmen unveränderte Wahlzettel	Stimmen veränderte Wahlzettel	Stimmen Total
0801	Buser Denise	6	17	23 (01)
0802	Meisinger Esther	6	5	11 (02)
0803	Rauh Marc	6	9	15 (03)
0804	Wagner Olivia	3	3	6 (04)
0805	Ramstein Christoph (parteilos)	6	12	18 (05)
Kandidatenstimmen, Total		27	46	73 (91)
Zusatzstimmen		0	0	0 (92)
Parteistimmen, Total		27	46	73 (93)

**Landratswahlen 2019 Region 3, 9 Liestal**  
Wahltag: 31.03.2019Gemeinde: Lupsingen  
Region 3Gmde  Amt 

Liste: 11 Grünliberale Partei Basel-Landschaft

Unveränderte Wahlzettel: 26      Veränderte Wahlzettel: 16      Total: 42 (90)  
)

Kand- Nr.	Name des Kandidaten	Stimmen unveränderte Wahlzettel	Stimmen veränderte Wahlzettel	Stimmen Total	
1101	Ballmer Manuel	52	132	184	(01)
1102	Hänggi Beat	26	20	46	(02)
1103	Jenni Yves	26	20	46	(03)
1104	Klein Melanie	26	19	45	(04)
1105	Meier Roger	26	12	38	(05)
1106	Schneider Domenic	26	21	47	(06)
1107	Szabo Ruedi	26	7	33	(07)
1108	Wunderlin Verena	26	16	42	(08)
Kandidatenstimmen, Total		234	247	481	(91)
Zusatzstimmen		0	4	4	(92)
Parteistimmen, Total		234	251	485	(93)

Leere Stimmen 29 (94)